Týdenní vzdělávací nabídka pro rodiče

Týden: **29.10. - 6.11.20** **třída:** **3 - Koťátka** **Jméno:** **Uhlíková**
Zemanová
Holá

Téma: **Jsem jaký jsem**

Podtéma: **Kampak letíš dráčku?**

Záměr: uvědomit si vlastní tělo, vysvětlit dětem, co nám škodí a prospívá. Vytvářet zdravé životní návyky a postoje jako základů zdravého životního stylu. Zopakovat členy rodiny, jejich jména, zaměstnání. Opakovat roční dobu a její typické znaky, vysvětlit si pojem Halloween a Dušičky.

Vzdělávací nabídka: pojmenování jednotlivých členů rodiny, využívání nejrůznějších her k napodobování situací z rodinného prostředí (maminka vaří, tatínek jde do práce atd…), umět rozeznat rozdíl mezi životem ve městě, na vesnici. Určovat roční období a jejich znaky, sledovat podzimní přírodu a její proměnu.

Dítě a jeho tělo:

- rozvoj fyzické i psychické zdatnosti, jemné motoriky rukou.	- **pohybové dovednosti v domácím prostředí:** - chůze v přírodním nerovném terénu (procházky v parku, v lese), dýchat čerství vzduch, sledovat změny v přírodě a sbírat přírodniny – kaštany, žaludy, barevné listí atd…. - volné poskoky snožmo (přeskakovat klacek v lese, kámen na cestě nebo nakreslenou čáru na pískové cestě) - na zahradě nebo v parku zrychlovat chůzi do běhu a naopak dle rytmu (ťukat klacíky o sebe nebo jiným předmětem ve vašem okolí, ťukání zrychlovat a zpomalovat, dítě jde dle rytmu nebo zrychluje až do běhu) - hrát na honěnou, na slepou bábu nebo hudebně pohybové hry: Zlatá brána odemčená. - **procvičovat jemnou motoriku rukou** mačkáním modelovací hmoty. Modelovat dle
	vlastních možností jablíčka, kaštany, ježečky. Nacvičovat krájení válečků z modelíny, válení kuliček v dlani nebo o podložku. - **Grafomotorické cvičení:** dle přiložených pracovních listů. Nácvik správného držení pastelky nebo tužky a vedení stopy tužky po vyznačené linii v pracovním listu, dodržování správného sezení u stolu. Pracovat zleva doprava, ze shora dolů.

Dítě a jeho psychika:

- rozvoj řečových schopností a jazykových dovedností (výslovnost, vnímání druhé osoby a porozumění)	- společně si povídat s plyšovou hračkou v ruce, popisovat obrázky v dětských knihách, vyprávět krátké příběhy např. O veliké řepě nebo O drakovi, který měl rád brambory viz.příloha. Popisovat obrázky, vlastními slovy popisovat děj pohádky, dávat dětem otázky např. Co to je? Jakou to má barvu? Kde to roste? Kdy se to sklízí ? Atd… Prodlužovat u dětí pozornost četbou krátkých pohádek. - vštěpovat dětem základy konverzace: poprosit, poděkovat, pozdravit, počkat až druhý domluví a neskákat do řeči…. - při společném povídání nacvičovat a znát své jméno a věk, určovat znaky podzimu, vyhledávat znaky roční doby ve svém okolí, všímat si změn na stromech, plodů podzimu na poli, v ovocném sadě, na zahradě, v lese a v parku….Povídat si o barvách podzimu, které na procházce vidí (červená, žlutá a zelená), popisovat svět kolem sebe. - Postupně učit děti báseň Listí padá viz příloha. Báseň dětem několikrát přečíst, povídat si o obsahu básně a poté ji společně odříkavat. - Kolektivní logopedie v domácím prostředí: **dechové cvičení** – nádech nosem a výdech ústy, cítíme vůni listí, nádech a prudký výdech (odfukujeme listí ze stolu), **artikulační cvičení** – přírodní zvuky zvířátek
	v lese, na vesnici, **gymnastika mluvidel** – krouživý pohyb jazykem (malujeme jazykem do vzduchu jablíčka), jazyk ukazuje na všechny strany a hledá v oblacích dráčky, jazyk olizuje rty (jako by jsme jedli sladkou hrušku).

Dítě a ten druhý:

- rozvoj estetického vnímání a schopností umožňujících vlastní pocity vyjádřit výtvarně	- nácvik držení štětce (pokud nemáte štětec doma, můžete zvolit i houbičku na nádobí, kterou se dá také dobře nanášet barva na rozkrojené ovoce), rozkrojte jablko nebo hrušku na polovinu a polovinu plodu natřete barvou, potom ovoce rozkrojenou a natřenou částí položte na papír a přitlačte, vytvoříte si krásně barevné otisky podzimního ovoce. Dle vaší fantazie si vytvořte strom s ovocem nebo mísu plnou ovoce atd… Přikládám vzor otisků. Ovoce můžete doplnit i otisky listů, které vytvoříte stejným způsobem. Hrubší polovinu listu natřete vodovou nebo
- Spolupracovat s rodiči, se sourozenci a učit se přijímat, uzavírat kompromisy. - Vyjadřovat svou fantazii v tvořivých činnostech	- **tvořit z barevného papíru** vějířky (barevné lístečky) pomocí skládání papíru viz. příloha a nalepovat je do předkresleného stromu, vytvoříte si tak krásně barevný strom ze skládaných vějířků - **origam Draka** viz přiložená příloha, skládat papír dle přiloženého postupu a vytvořit si hlavu draka, k hlavě přidělat pomocí sešívačky nebo lepící pásky ocas z krepového papíru nebo vámi zvoleného materiálu, způsobu výroby. Drak může mít ocas též z vějířků skládaného barevného nebo bílého papíru, který si děti pokreslí. - konstruktivní a manipulační hry: volné hry dětí s dostupnými hračkami ve vašem domácím prostředí, uchopovat drobné kostičky, tvořit a konstruovat nejrůznější stavby, rozvíjet fantazii při společně strávených hrách.

Dítě a společnost:

	temperovou barvou a přiložíte k papíru.

Dítě a svět:

Vnímat, že svět je rozmanitý a nestálý - dbát na osobní zdraví a bezpečí svoje i ostatních	- procházky do přírody (mezi zahrádky, k Perči, na vesnici za babičkou atd….), vnímat podzim a jeho krásy, sledovat práci zahradníků a změny na zahrádkách. Pomáhat rodičům při venkovní práci na zahradě (hrabat společně listí, okopávat záhonky atd…) - jezdit na kolech, odrážedlech a tříkolkách, využívat počasí ke sportovním hrám s míči. Volně si hrát a radovat se z pohybu. - sbírat kaštany a tvořit z nich zvířátka - sledovat dopravní situace a nacvičovat bezpečné přecházení vozovky (po přechodu). Vštěpovat dětem, že nesmí sahat na cizí zvířátka, netrhat a nejíst neznámé bobule, které najdou v přírodě.

Přílohy: Báseň

Listí padá podzim je
a jeżek se raduje.
Sbírá listky na podlinky,
už se těší do postýlky.

Grago svislá čára: drak letí do mraků

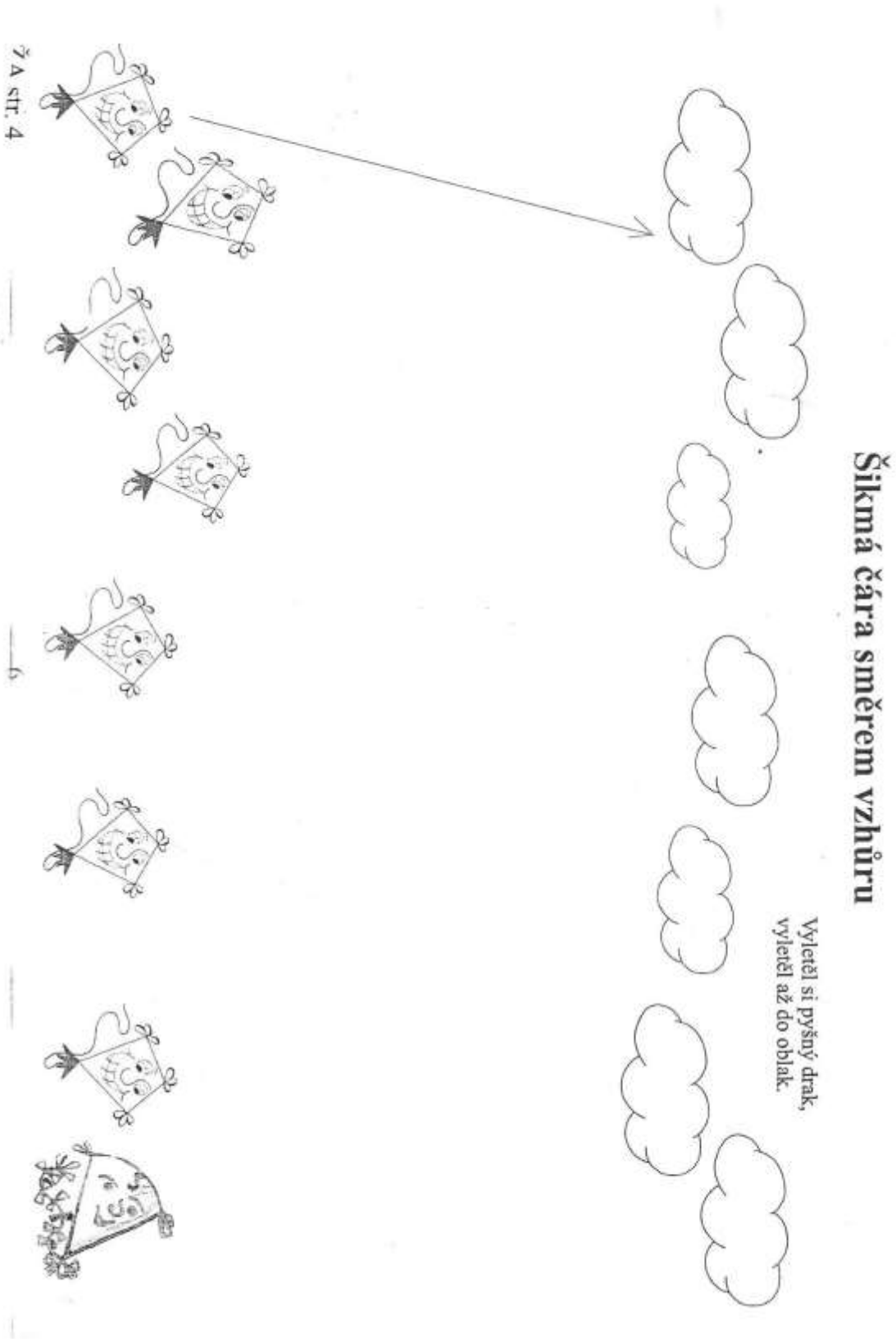

Grago Mrak a Drak

1

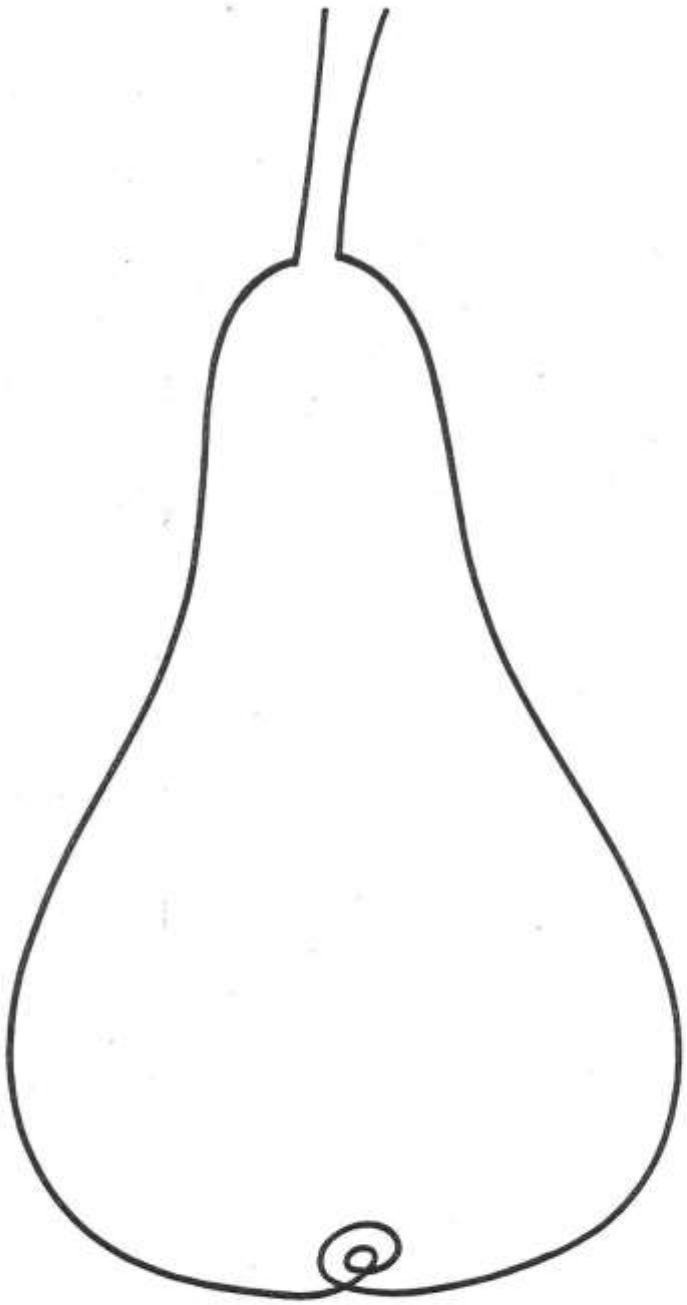

Jožinka J.

Gragomotorické cvičení na pracovním listě Jednotažka

Skládání vějířků jako podzimní lístky do předkresleného stromu

Otisk ovoce



Omalovánka

Origam Draka

Omalovánka k Halloweenu